


# Vi är många som skall dela på din gata!

*Vi är många som arbetar i området där du bor. Morgontidningar och post ska delas ut, avfall hämtas och vägen snöröjas. Alla dessa fordon som vistas i ditt bostadsområde påverkar både framkomligheten, säkerheten och miljön för dig som bor där, och inte minst arbetsmiljön för våra medarbetare.*

Genom att placera avfallskärlen på infarten eller vid sidan om vägbanan ökar trafiksäkerheten för fotgängare, cyklister och bilister.

När postlådor och avfallskärl står på samma sida blir det närmare 700 färre transporter varje år på din gata.



Ett bostadsområde med 500 villor som har Grön rutt bidrar till att minska koldioxidutsläppen med 2100 kg varje år.

Genom att skotta framför och bakom din postlåda blir det enklare för snöröjningsfordonet och postens fordon att utföra sin service till dig.

# Hur kan jag som fastighetsägare hjälpa till?

Tillsammans med dig som fastighetsägare vill vi skapa bra förutsättningar för att våra medarbetare ska kunna tillhandahålla en god service. För att det ska fungera så har du som fastighetsägare ett ansvar och stora möjligheter att hjälpa oss i vår vardag. Några av de saker vi vill ha hjälp med är att du placerar postlåda och avfallskärl på rätt sida om din infart, ser till att det är en god snöröjning kring postlådor och avfallskärl och att det inte finns några hinder i vägen då våra fordon besöker din fastighet.

## Bra att tänka på!

Avfallskärl placeras normalt på vänster sida om infarten från vägen sett eller på annan lämplig angöringsplats där fordonet kan tömma kärlet.

Tänk på att postlådan ska placeras på höger sida om infarten från vägen sett.

Placera postlådan på en lös ställning så minskar risken att snöröjningsfordonet kan skada den.

## RÅD FÖR POSTLÅDA

- Postlådan skall placeras en bit från vägen på höger sida om infarten från vägen sett.
- Postlådan ska märkas med husnummer.
- Öppningen ska vara utåt och på en höjd av 100-110 cm.
- Montera din postlåda på en lös ställning: Gjut alt. spika inte fast den, postlådan måste vara eftergivlig för tryck, exempelvis tryck från plogvallar som uppstår vid plogning och isrivning.
- Placera postlådan så att tidningsbud och brevbärare inte behöver backa med bilen.
- Undvik att placera postlådor i direkt anslutning till gång- och cykelvägar.
- Tänk på att skotta upp en fri väg innan och runt postlådan under vintertid.

## RÅD FÖR AVFALLSKÄRL

- Avfallskärl placeras normalt på vänster sida om infarten från vägen sett eller på annan lämplig plats där fordonet kan tömma kärlet.
- Avfallskärl får ej placeras på vägbanan.
- Avfallskärl får ej placeras längre än 1,5 meter från vägbanan eller plogkanten eftersom "armen" på tömningsfordonet måste nå fram till kärlet.
- Det ska vara minst 0,5 meter fritt utrymme runt omkring avfallskärl så att andra föremål inte skadas vid tömning.
- Kärlet ska vara framdraget till angöringsplatsen senast kl 05.30 tömningsdagen.
- Efter tömning ska kärlet dras tillbaka in på din fastighet.
- Undvik att placera avfallskärl i direkt anslutning till gång- och cykelvägar.

## Så kan du ytterligare hjälpa till i vintertid.

- Skotta inte ut snö från egna tomter eller garageinfarter på gatan eller på plogvallar. Den snön kan bli en trafikfara och riskerar att föras in på grannens infart istället.
- Märk upp låga staket, häckar eller annat i närhet av din tomtgräns med pinnar eller käppar. Det underlättar för snöröjningen när snödjupet ökar.



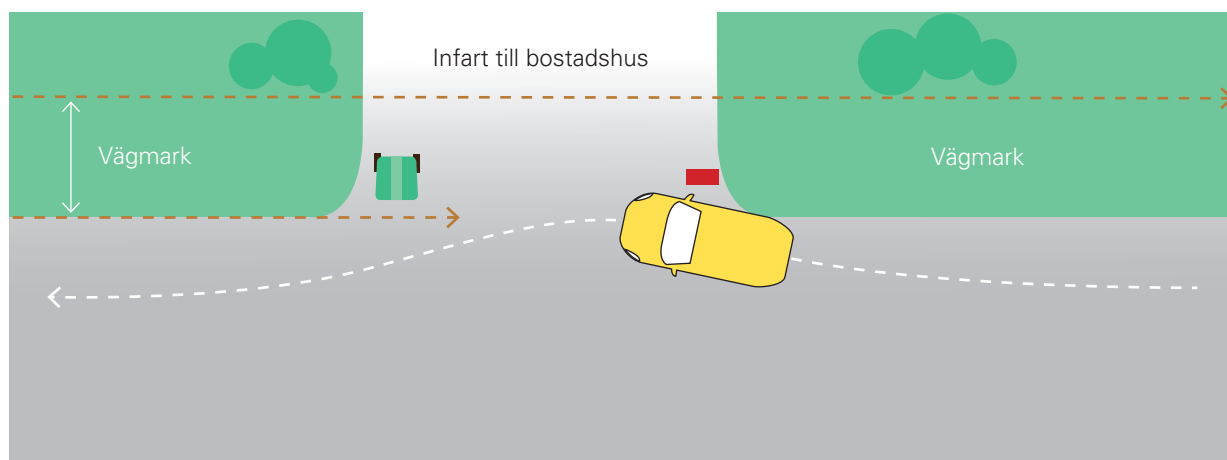
- 1 Placera din postlåda på en lös ställning en bit från vägen och se till att tidningsbudet och brevbäraren kan komma fram till den med sina fordon.
- 2 Postlådor som står på samma sida av gatan ska placeras bredvid varandra.
- 3 Avfallskärl placeras normalt i infarten och får stå upp till 1,5 meter från vägbanan.
- 4 Avfallskärl kan även placeras på annan lämplig plats där fordonet kan tömma kärlet.
- 5 Runt avfallskärl ska det vara minst 0,5 meter fritt utrymme.



- 1 Placera din postlåda på en lös ställning en bit från vägen och se till att den inte blir ett hinder för plogbilen.
- 2 Markera ut var din postlåda står med en pinne eller käpp.
- 3 Skotta bort snö framför och bakom postlådan då minskar risken att den skadas av snöröjningsfordonet.
- 4 Skotta bort snö så att det blir en fri väg för fordon före och efter postlådan.
- 5 Avfallskärl placeras normalt i infarten och får stå upp till 1,5 meter från vägbanan/ plogkanten eller på annan lämplig plats där fordonet kan tömma kärlet.
- 6 Runt avfallskärl ska det vara minst 0,5 meter fritt utrymme.

# Vad är vägmark?

Det kan vara bra att känna till att längs alla kommunens vägar finns ett definierat vägområde som består av en asfalterad väg med tillhörande diken. Vägområdet är kommunal mark och varierar i bredd men sträcker sig i de flesta fall mellan vägen och fastighetsgränsen. En villainfart kan därför ha anslutande delar som ligger inom detta område. Ett dike som finns inom ett vägområde ska i första hand fungera som upplagsplats för snön vintertid samt avvattna vägytan vid regn. Uppställda föremål som skadas inom vägområdet ersätts normalt inte av Piteå kommun.



Frågor gällande postlåda.

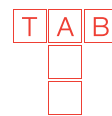
Kontakta Postens kundtjänst tel. 020-23 22 21

Frågor gällande avfallskärl.

Kontakta Pirevas kundtjänst tel. 0911-931 01

Frågor gällande gata, vägmark eller snöröjning.

Kontakta kundcenter Teknik och gator tel. 0911-69 62 00



Tidningstjänst AB